



**PHILIPS**

Apnée du sommeil

Tout savoir sur  
**la connexion Wi-Fi** de  
ma **DreamStation**

# Le Wi-Fi sur ma DreamStation : à quoi ça sert ?



**Il permet aux professionnels et prestataires de santé à domicile de prendre soin de moi grâce à un partage quotidien de mes données de traitement :**

- ▶ suivi de l'efficacité de mon traitement
- ▶ ajustement des réglages à distance sur prescription de mon médecin
- ▶ diagnostic technique à distance de ma DreamStation

# Ma tranquillité garantie



## Sécurité

- ▶ L'OMS<sup>(1)</sup> indique que les équipements Wi-Fi ne présentent pas de risques pour la santé au vu de leur très faible puissance d'émission (inférieure à 0,1 watt).
- ▶ Aucun envoi de données pendant que je me traite.

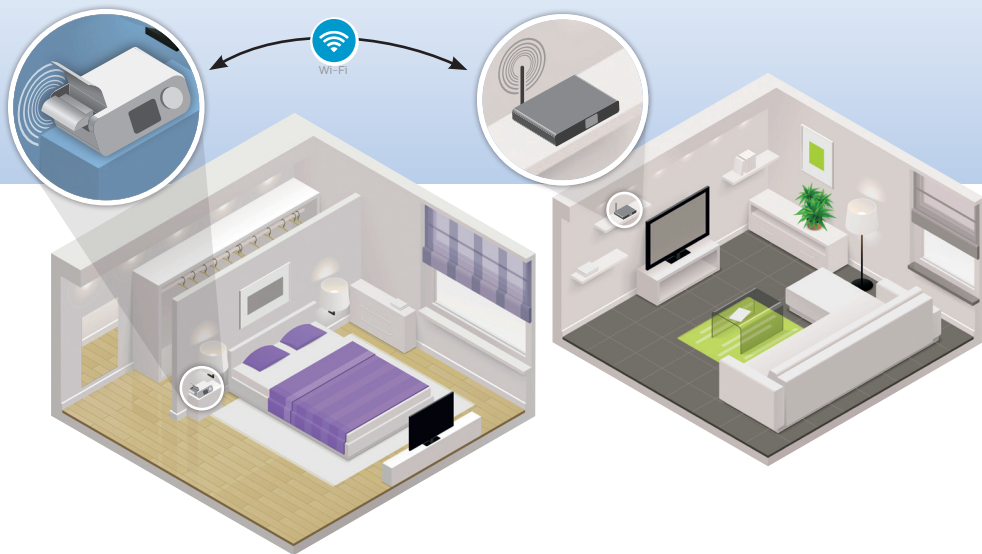
## Confidentialité

- ▶ Seules mes données de traitement sont transmises depuis ma DreamStation, aucune information personnelle n'est incluse.
- ▶ Mes données sont cryptées à chaque envoi pour un transfert sécurisé.<sup>(2)</sup>
- ▶ L'accès à mes données de santé est protégé.<sup>(3)</sup>

## Tranquillité

- ▶ La transmission des données de ma DreamStation via mon réseau Wi-Fi n'a aucun impact sur l'usage de ma connexion Internet (appel rapide et léger équivalent à un email)<sup>(4)</sup>.
- ▶ Je ne paye aucun frais supplémentaire.
- ▶ Le modem Wi-Fi a été conçu et testé pour protéger de toute nuisance sonore.

# Comment associer ma DreamStation à ma box Wi-Fi ?



**Le Wi-Fi** (Wireless Fidelity) est une technologie qui permet la connexion à internet sans fil.

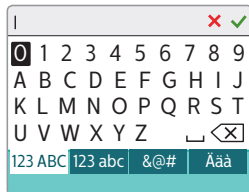
Un modem Wi-Fi inséré dans ma DreamStation permet la connexion avec ma box Wi-Fi.

## **Pour garantir la transmission de mes données :**

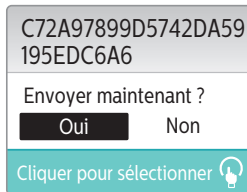
- ▶ ma DreamStation doit rester branchée au moins 5 minutes après ma nuit de traitement.
- ▶ le modem Wi-Fi ne doit pas être retiré.

## Associer ma DreamStation à ma box Wi-Fi :

- ▶ La clé de sécurité Wi-Fi<sup>(5)</sup> se renseigne dans le menu «Mon Prestataire» de ma DreamStation en sélectionnant l'icône «Wi-Fi».



Écran de saisie de ma clé de sécurité Wi-Fi.



Écran de confirmation de ma clé de sécurité Wi-Fi



Ma clé de sécurité

(souvent située sous ma box Wi-Fi) :

Elle est mémorisée uniquement dans le modem, n'est transférée nulle part, et ne sert qu'à l'association de ma DreamStation et de ma box.

## En cas de déplacement :

- ▶ En cas d'absence, ma DreamStation garde en mémoire au moins 6 mois de données et les transfère automatiquement à mon retour. Il n'est donc pas nécessaire d'associer ma DreamStation à une autre box Wi-Fi.
- ▶ En cas d'absence de longue durée, je peux associer ma DreamStation à une autre box privée avec la clé de sécurité correspondante. Il n'est pas possible d'associer ma DreamStation à un réseau public ou sans clé de sécurité. Le modem garde en mémoire la dernière box associée. Si j'ai associé ma DreamStation à une autre box privée, je devrai de nouveau associer ma DreamStation à ma box Wi-Fi à mon retour à domicile.

## Changer d'équipement

- ▶ En cas de changement de Fournisseur d'Accès à Internet, ou de code Wi-Fi, je dois ressaisir ma nouvelle clé pour associer ma box Wi-Fi à ma DreamStation.
- ▶ En cas de changement de ma DreamStation, le même modem Wi-Fi peut être réutilisé dans ma nouvelle DreamStation. La reconnexion sera automatique.

- (1) Organisation Mondiale de la Santé.
- (2) Niveau de sécurité SSL (Secure Socket Layer) équivalent aux transferts bancaires.
- (3) **Hébergement sécurisé agréé ASIP Santé** : Agence des Systèmes d'Information Partagés de Santé. Hébergeurs de données de santé à caractère personnel ayant fait l'objet d'une décision d'agrément par le Ministère des Affaires Sociales et de la Santé.
- (4) Taille standard d'un transfert de données : 200 Ko
- (5) La clé de sécurité Wi-Fi sécurise l'accès à votre box internet. Elle est généralement indiquée sous la box elle-même ou sur les documents remis par votre fournisseur d'accès à internet.



[www.apneesommeil.fr](http://www.apneesommeil.fr)

DreamWear est un masque à contact minimal destiné à servir d'interface patient dans l'application d'une thérapie PPC pour le traitement du Syndrome d'Apnées Obstructives du Sommeil (SAOS) ou à deux niveaux de pression pour le traitement de l'insuffisance respiratoire. Le système DreamStation est destiné à délivrer un traitement par pression positive pour le Syndrome d'Apnées Obstructives du Sommeil (SAOS) aux patients de plus de 30 kg à respiration spontanée. L'appareil est conçu pour être utilisé à domicile ou en milieu hospitalier/institution. Ces DM de classe IIa fabriqués par Philips sont des produits de santé réglementés, qui portent, au titre de cette Réglementation, le marquage CE, dont l'évaluation de conformité a été réalisée par TÜV. Lire attentivement le manuel de l'utilisateur fourni avec le dispositif, pour une utilisation en toute sécurité.

© 2016 Koninklijke Philips N.V. Tous droits réservés. Les spécifications sont sujettes à modifications sans préavis. Les marques de commerce sont la propriété de Koninklijke Philips N.V. (Royal Philips) ou de leurs fabricants respectifs.

Date de création : 10/10/2017

[www.philips.com](http://www.philips.com)